

ATENÇÃO:

Este gabarito é apenas ilustrativo para que você possa montar a sua arte sabendo dos limites de corte e impressão do material. Por favor, delete as linhas de marcação (os traços indicativos em rosa, azul e laranja do gabarito) antes de enviar seu arquivo.




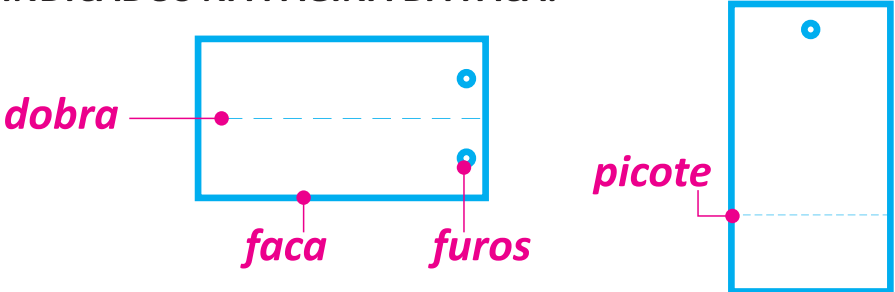
ATENÇÃO:

A arte final do TAG Executivo Duplo não pode ser maior que 50x180mm.

Observe e analise bem o tamanho do arquivo que você irá enviar.

Todo material deverá ter sangra (3mm para cada lado, de preferência).

Dobras, vincos, furos e picotes DEVEM SER INDICADOS NA PÁGINA DA FACA.



ENVIAR EM 5 PÁGINAS:

No caso de TAG Executivo SEM verniz localizado, o arquivo deverá ter 3 páginas:  
Página 1 - Arte da frente | Página 2 - Arte do verso | Página 3 - Indicação de faca e furo

PÁGINA 1

Arte da frente aplicada

PÁGINA 2

Marcação de verniz da frente (em preto 100%)

PÁGINA 3

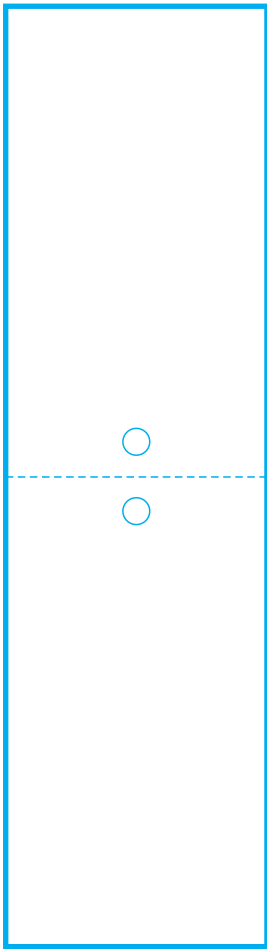




Arte do verso aplicada

PÁGINA 4

Marcação de verniz do verso (Em preto 100%)

PÁGINA 5

Indicação de faca e/ou furo de 4mm



RESULTADO FINAL:

